



Conecte con sus datos y sus pacientes con sólo tocar un botón 

Presentamos el electrocardiógrafo CP 50™ de Welch Allyn, rápido, flexible y perfectamente conectado.

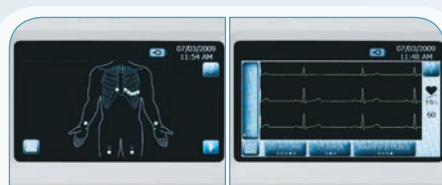
Realice ECGs con sólo pulsar un botón y haga pruebas, documente y diagnostique a sus pacientes rápidamente con el CP 50 de Welch Allyn. Con funciones instantáneas, manejo mediante un solo botón e instrucciones en pantalla que le guiarán por cada prueba, el CP 50 ayuda a los profesionales sanitarios con cualquier nivel de experiencia y formación a realizar ECGs de forma rápida y fiable. Con un peso de sólo unos 2 kg, el CP 50 se transporta fácilmente de una sala a otra, de una planta a otra, o de un centro a otro. Además viene equipado con flexibles opciones de conectividad que le ayudan a interactuar con otros sistemas y a reducir el tiempo de documentación. Gracias a todo esto, el CP 50 le aporta todas las opciones de ECG que demanda su entorno hospitalario en un solo dispositivo rápido y flexible.



RÁPIDO

#### Pantalla táctil en color

Facilita el manejo mediante un solo botón, guiándole a través de la realización de una prueba en cuestión de segundos.



FIABLE

#### Instrucciones en pantalla

Le ahorrará un valioso tiempo y garantizará la captura precisa de los datos indicando conexiones y señales de calidad deficiente.



FLEXIBLE

#### Formatos de informe programables

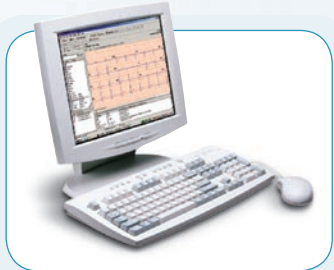
Imprime informes en el formato que mejor se adapte a su centro con una impresora térmica de alta resolución.

# Envíe sus ECGs y los datos de sus pacientes donde desee con el CP 50 de Welch Allyn



Traslade el CP 50 fácilmente de una sala a otra, de una planta a otra, o de un centro a otro.


- Sólo pesa unos 2 kg (4,4 libras)
- Carro y bolsa de transporte opcionales
- Batería recargable de ión-litio de larga duración de recarga rápida



Estación de trabajo CardioPerfect™ de Welch Allyn

## Agrupe todos sus datos cardiopulmonares con la Estación de Trabajo CardioPerfect™ de Welch Allyn

- Gestione la información de los pacientes mediante pruebas realizadas con los dispositivos cardiopulmonares de Welch Allyn
- Aporte conectividad y eficiencia sin papeleo a su sistema de información hospitalario (HIS) mediante la interfaz HL7
- Almacene, acceda, revise, compare y edite datos de pruebas diagnósticas desde cualquier ordenador de su red
- Recupere registros con sólo pulsar un botón, revíselos y edítelos directamente en la pantalla



Flexibles opciones de conectividad



HIS

Dirección de correo electrónico

Web



Telemedicina

### Mejore su capacidad de diagnóstico con la telemedicina

Con el CP 50, su hospital puede proporcionar asistencia a los sitios de registro remotos que requieren la opinión de un experto. Sólo tiene que utilizar la estación de trabajo CardioPerfect para recibir datos de pruebas diagnósticas de varias ubicaciones y podrá proporcionar las opiniones de los expertos y gestionar centralmente la información de los pacientes.



## Flexibles opciones de configuración para satisfacer las necesidades de su centro

Elija el CP 50 que mejor se adapte a sus necesidades



### CP 50™

- Fiable pantalla táctil
- Interpretación MEANS opcional
- Impresora térmica de alta resolución

### CP 50™ Plus con conectividad

Incluye todas las funciones del CP 50, más:

- Opciones de conectividad para su HIS
- Capacidad de conexión a impresora externa
- Campos de entrada de pacientes programables
- Controles administrativos

Accesorios opcionales: Electrodo AHA, IEC, reutilizables/desechables

Idioma: Inglés, francés, italiano, alemán, español, portugués, polaco, danés, neerlandés, chino, ruso, noruego, sueco

Fuente de alimentación: Disponible con tipos de enchufe compatibles con cualquier fuente de alimentación.

Póngase en contacto con su representante o distribuidor local de Welch Allyn para obtener una lista completa de configuraciones, o visite [www.welchallyn.com/CP50](http://www.welchallyn.com/CP50) hoy mismo para obtener más información.

**WelchAllyn®**

Advancing Frontline Care™

### Sede central corporativa de Welch Allyn

4341 State Street Road  
P.O. Box 220  
Skaneateles Falls, NY 13153-0220  
EE. UU.  
Teléfono: +1.315.685.4602  
+1.800.535.6663  
Fax: +1.315.685.0054

### Servicio de atención al cliente de

Welch Allyn en Europa: +353 46 90 67790  
Australia: +61 29 638 3000  
China: +86 21 6327 9631  
Francia: +33 155 69 58 49  
Alemania: +49 6950 985 132  
Latino América (oficina de Miami): +1 305 669 9003

Malasia: +603 78753341  
Países Bajos: +31 202 061 360  
Singapur: +65 6419 8100  
Suecia: +46 858 536 551  
Reino Unido: +44 207 365 6780  
España: +34 912 990 376

[www.welchallyn.com/CP50](http://www.welchallyn.com/CP50)